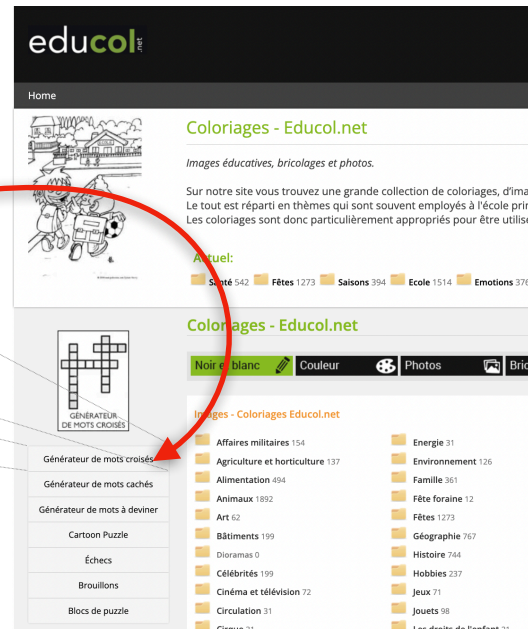


# Création de mots croisés et de mots cachés avec **educol.net**

## Créer un mots croisés

1. Rendez-vous à l'adresse <https://www.educol.net/>.
2. Cliquez



Générateur de mots croisés

3. Inscrivez le titre.
4. Inscrivez les mots à trouver ici et les indices là.
5. Vous pouvez rendre votre mot croisé public afin de le partager à l'ensemble des gens utilisant ce site ou le mettre privé.
6. Une fois tous vos mots inscrits, cliquez « **Soumettre** ».

**Générateur de mots croisés - www.educol.net**

Conseil: les mots croisés peuvent être résolus en ligne

Titre\*  
La nature

Sous-titre  
Facultatif: vous pouvez mentionner ici plus d'informations sous le titre.

Assurez-vous que vos mots ont suffisamment de lettres communes.  
Par exemple: vous ne pouvez pas faire de mots croisés avec 'chat', 'femme' et 'bol'.

Mots	Descriptions
#1* feuille	Je suis responsable de capter les rayons du soleil.
#2* abeille	Je suis un insecte.
#3* saumon	Le roi des rivières.
#4 ours	Animal plantigrade.
#5 caribou	Animal lié à la culture innue.
#6	
#7	
#8	
#9	
#10	
#11	
#12	
#13	
#14	
#15	

Paramètre de confidentialité  
Options pour vos mots croisés

Caché  
Seules les personnes qui ont le lien direct pourront voir/imprimer/résoudre vos mots croisés.

Public  
Tout le monde peut voir, résoudre et imprimer vos mots croisés.

**Soumettre**

7. Voici à quoi ressemblera votre mots croisés.

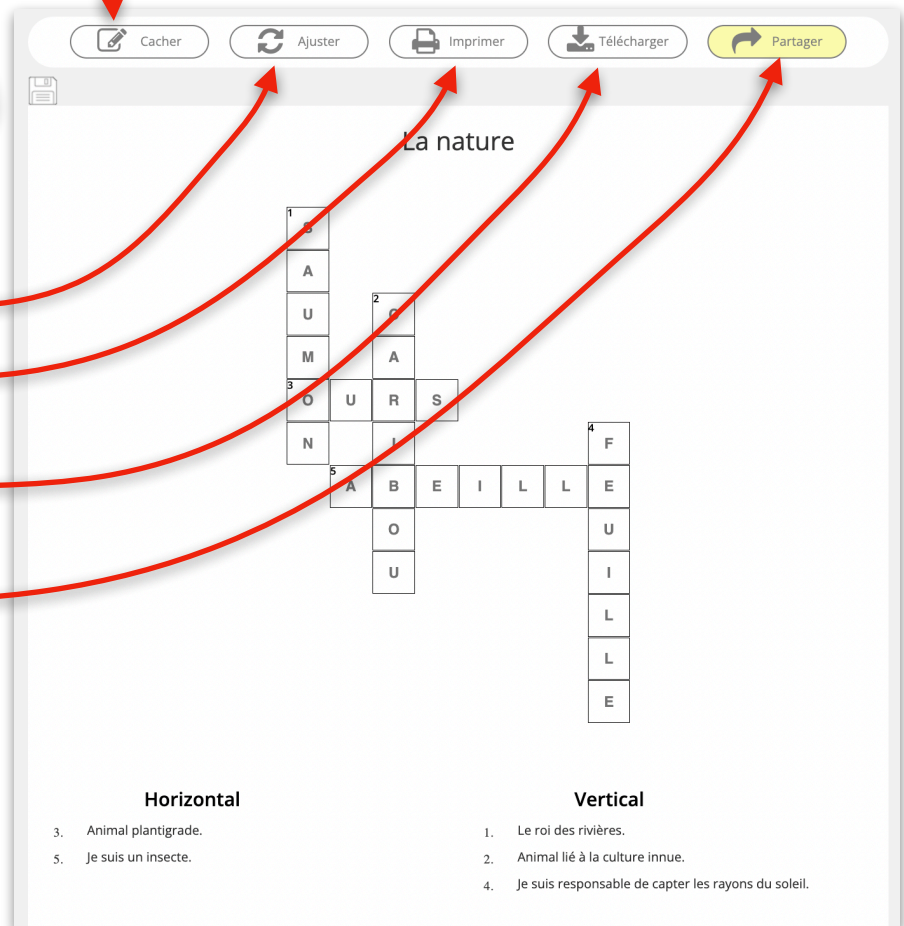
8. Par défaut, les réponses sont affichées. Vous pouvez les masquer ici.

9. Vous pouvez réorganiser la présentation de façon aléatoire en cliquant ici.

10. Pour imprimer...

11. Pour le télécharger au format image (png)...

12. Enfin, pour le partager à vos élèves...



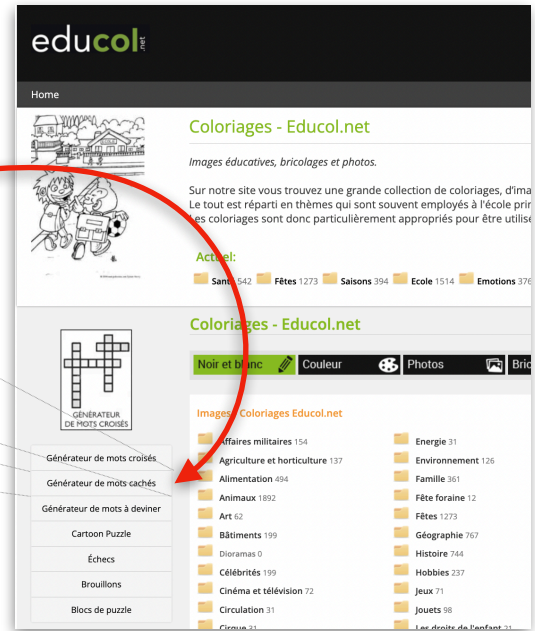
13. Ce lien permettra aux élèves d'afficher les réponses. Il est conséquemment à éviter.

14. Ce lien permet de le partager sans qu'il soit possible d'afficher la solution. C'est ce lien qu'il faut utiliser. Copiez-le et transmettez-le à vos élèves.



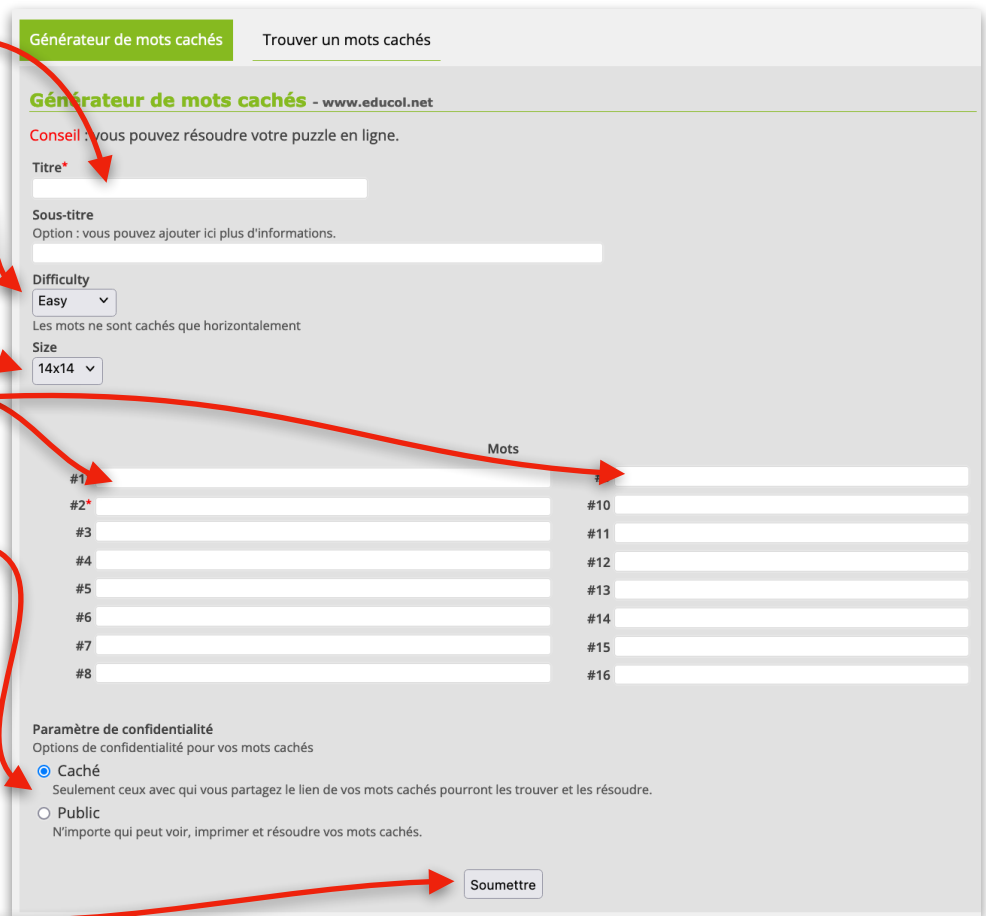
# Créer des mots cachés

1. Rendez-vous à l'adresse <https://www.educol.net/>.
2. Cliquez.



Générateur de mots cachés

3. Inscrivez le titre.
4. Sélectionnez un niveau de difficulté.
5. Sélectionnez une taille de tableau.
6. Inscrivez la liste des mots à trouver ici.
7. Vous pouvez rendre votre mot caché public afin de le partager à l'ensemble des gens utilisant ce site ou le mettre privé.
8. Une fois tous vos mots inscrits, cliquez « **Soumettre** »



Générateur de mots cachés    Trouver un mots cachés

**Générateur de mots cachés** - [www.educol.net](http://www.educol.net)

Conseil : vous pouvez résoudre votre puzzle en ligne.

Titre\*

Sous-titre  
Option : vous pouvez ajouter ici plus d'informations.

Difficulty  
Easy   
Les mots ne sont cachés que horizontalement

Size  
14x14

Mots

#1	<input type="text"/>	#10	<input type="text"/>
#2*	<input type="text"/>	#11	<input type="text"/>
#3	<input type="text"/>	#12	<input type="text"/>
#4	<input type="text"/>	#13	<input type="text"/>
#5	<input type="text"/>	#14	<input type="text"/>
#6	<input type="text"/>	#15	<input type="text"/>
#7	<input type="text"/>	#16	<input type="text"/>
#8	<input type="text"/>		

Paramètre de confidentialité  
Options de confidentialité pour vos mots cachés

Caché  
Seulement ceux avec qui vous partagez le lien de vos mots cachés pourront les trouver et les résoudre.

Public  
N'importe qui peut voir, imprimer et résoudre vos mots cachés.

9. Voici à quoi ressemblera votre mots cachés.

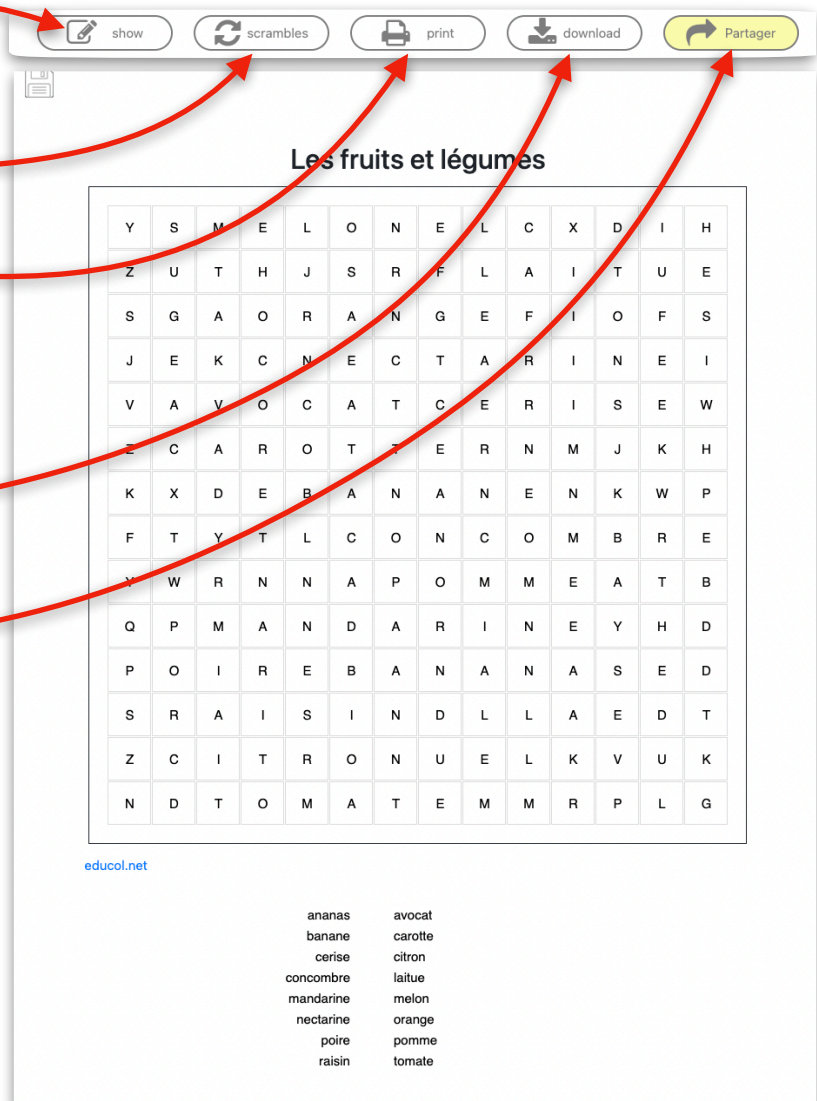
10. Ce bouton permet d'afficher la solution.

11. Ce bouton permet de réorganiser la grille.

12. Par ce bouton, vous pourrez l'imprimer.

13. Pour télécharger le mots cachés en image, c'est ici.

14. Pour le partager à vos élèves, cliquez là.



**Les fruits et légumes**

Y	S	M	E	L	O	N	E	L	C	X	D	I	H
Z	U	T	H	J	S	R	F	L	A	I	T	U	E
S	G	A	O	R	A	N	G	E	F	I	O	F	S
J	E	K	C	N	E	C	T	A	R	I	N	E	I
V	A	V	O	C	A	T	C	E	R	I	S	E	W
E	C	A	R	O	T	T	E	R	N	M	J	K	H
K	X	D	E	B	A	N	A	N	E	N	K	W	P
F	T	Y	T	L	C	O	N	C	O	M	B	R	E
V	W	R	N	N	A	P	O	M	M	E	A	T	B
Q	P	M	A	N	D	A	R	I	N	E	Y	H	D
P	O	I	R	E	B	A	N	A	N	A	S	E	D
S	R	A	I	S	I	N	D	L	L	A	E	D	T
Z	C	I	T	R	O	N	U	E	L	K	V	U	K
N	D	T	O	M	A	T	E	M	M	R	P	L	G

educol.net

ananas	avocat
banane	carotte
cerise	citron
concombre	laitue
mandarine	melon
nectarine	orange
poire	pomme
raisin	tomate

15. Ce lien permettra aux élèves d'afficher les réponses. Il est conséquemment à éviter.

16. Ce lien permet de le partager sans qu'il soit possible d'afficher la solution. C'est ce lien qu'il faut utiliser. Copiez-le et transmettez-le à vos élèves.

Partager ×

---

**Partager et résoudre en ligne avec la solution**

www.educol.net/wordsearches/les\_fruits\_et\_légumes/

Copier
Partager

---

**Partager et résoudre en ligne sans la solution**

www.educol.net/wordsearches/les\_fruits\_et\_légumes/

Copier
Partager

---

**Embed <>**

<iframe src="https://www.educol.net/wordsearches/les\_fruits\_et\_légumes/...">

Copier

---

Fermer